

CATALOGUS



CHALUX

HOUTEN TUINHUIZEN
EN BLOKHUTTEN

Onze mogelijkheden

De tuinhuisen en blokhutten in deze catalogus zijn leverbaar in semi-maatwerk, daarnaast is het ook mogelijk om volledige maatwerk projecten te leveren.

Bij **semi-maatwerk** kiest u een model uit ons uitgebreide programma, waarbij u vervolgens de door u gewenste afmeting tot op de centimeter nauwkeurig kunt aangeven. Andere vrije keuzes welke u binnen dit programma kunt maken zijn; wanddikte, behandeling en kleur, type en locatie van ramen en deuren en diverse andere opties.

Zoekt u nog meer vrijheid in het ontwerp van uw tuinhuis of blokhut, dan kunt u ook kiezen voor **volledig maatwerk**. Heeft u een schets, foto of idee, wij bekijken de technische haalbaarheid en maken graag een passende aanbieding. Onze productie is in staat om aan vrijwel al uw wensen te voldoen.

Wilt u uw blokhut gaan gebruiken als kantoor, vakantie-, zorgwoning of dergelijk, dan bieden wij diverse mogelijkheden om aan uw wensen te voldoen. Onze unieke dubbelwandige houtconstructies hebben een spouw waartussen isolatie materiaal maar ook elektra leidingen kunnen worden aangebracht. Ook massieve wanden van bijvoorbeeld 140mm dikte behoren tot de mogelijkheden. Uiteraard zijn hiervoor onze ramen en deuren ook in een woonhuis kwaliteit met triple beglazing beschikbaar. Hiermee kunnen wij u comfortabele en duurzame woonruimte leveren welke kan worden geïsoleerd conform de eisen van het bouwbesluit.



Prunus (Platdak)



Prunus (Platdak)

De standaard kenmerken en keuze mogelijkheden:

- Constructie: Paalconstructie 12x12cm, keuze uit wanddikte 28 of 44 mm
- Daktype: Platdak
- Dakbeschot: 18mm dik dakbeschot
- Afmetingen: 150 x 200cm tot 1000 x 500cm
- Wandhoogte: 216cm (extra wand laag mogelijk)
- Nokhoogte: 249cm
- Overstekken: Voorzijde en zijkanten 30cm, achterzijde 0cm
- Ramen/deuren: Keuze uit diverse typen, op uw gewenste locatie.

Opties:

- Ook leverbaar als luifel met een of meerdere open wanden
- Houtbehandeling semi transparant of gedekt gecoat
- Extra wandlaag (1 of meerdere)
- Zwaardere staander uitvoering van 14x14cm tot 20x20cm
- Wanden ook mogelijk in 44mm, 28mm en Zweeds rabat
- Binnenvloer (19mm of 28mm dikte)
- Ook leverbaar als 5-hoek model, Luxe- of Moderne uitvoering.
- Deur standaard zonder dorpel, optioneel houten dorpel van 43mm mogelijk.



Prunus (Zadeldak)



Prunus (Zadeldak)

De standaard kenmerken en keuze mogelijkheden:

- Constructie: Paalconstructie 12x12cm, keuze uit wanddikte 28 of 44 mm
- Daktype: Zadeldak (afschot circa. 25 graden)
- Dakbeschot: 18mm dik dakbeschot
- Afmetingen: 150 x 200cm tot 500 x 500cm
- Wandhoogte: 216cm (extra wand laag mogelijk)
- Overstekken: Alle zijden 15cm
- Ramen/deuren: Keuze uit diverse typen, op uw gewenste locatie.

Opties:

- Ook leverbaar als luifel met een of meerdere open wanden
- Houtbehandeling semi transparant of gedekt gecoat
- Extra wandlaag (1 of meerdere)
- Andere hellingshoek in het dakafschot (tot 40 graden)
- Zwaardere staander uitvoering van 14x14cm tot 20x20cm
- Wanden ook mogelijk in 44m, 28mm en Zweeds rabat
- Binnenvloer (19mm of 28mm dikte)
- Deur standaard zonder dorpel, optioneel houten dorpel van 43mm mogelijk.



Ulmus (Platdak)



Ulmus (Platdak)

De standaard kenmerken en keuze mogelijkheden:

- Constructie: Paalconstructie 12x12cm, keuze uit wanddikte 28 of 44 mm
- Daktype: Platdak
- Dakbeschot: 18mm dik dakbeschot
- Afmetingen: 150 x 200cm tot 500 x 450cm
- Zijluifel: Links of rechts 150 tot 1000cm met dichte achterwand
- Wandhoogte: 216cm (extra wand laag mogelijk)
- Nokhoogte: 249cm
- Overstekken: Voorzijde en zijkanten 30cm, achterzijde 0cm
- Ramen/deuren: Keuze uit diverse typen, op uw gewenste locatie.

Opties:

- Houtbehandeling semi transparant of gedekt gecoat
- Extra wandlaag (1 of meerdere)
- Dichtmaken zijwand onder de luifel of achterwand open
- Zwaardere staander uitvoering van 14x14cm tot 20x20cm
- Wanden ook mogelijk in 44m, 28mm en Zweeds rabat
- Binnenvloer (19mm of 28mm dikte)
- Ook leverbaar als 5-hoek model
- Deur standaard zonder dorpel, optioneel houten dorpel van 43mm mogelijk.



Ulmus Luxe (Platdak)



Ulmus Luxe (Platdak)

De standaard kenmerken en keuze mogelijkheden:

- Constructie: Paalconstructie en ringbalk 14x14cm, wanddikte 28 of 44 mm
- Daktype: Platdak met afgeschuinde dakbalken en gebogen schoren
- Dakbeschot: 18mm dik dakbeschot
- Afmetingen: 150 x 200cm tot 500 x 450cm
- Zijluifel: Links of rechts 150 tot 1000cm met dichte achterwand
- Wandhoogte: 216cm (extra wand laag mogelijk)
- Nokhoogte: 247cm
- Overstekken: Voorzijde en zijkanten 30cm, achterzijde 0cm
- Ramen/deuren: Keuze uit diverse typen, op uw gewenste locatie.

Opties:

- Houtbehandeling semi transparant of gedekt gecoat
- Extra wandlaag (1 of meerdere)
- Dichtmaken zijwand onder de luifel of open achterwand
- Zwaardere staander uitvoering van 16x16cm tot 20x20cm
- Wanden ook mogelijk in 44mm, 28mm en Zweeds rabat
- Binnenvloer (19mm of 28mm dikte)
- Ook leverbaar als 5-hoek model
- Deur standaard zonder dorpel, optioneel houten dorpel van 43mm mogelijk.



Ulmus (Zadeldak)



Ulmus (Zadeldak)

De standaard kenmerken en keuze mogelijkheden:

- Constructie: Paalconstructie 12x12cm, wanddikte 28 of 44 mm
- Daktype: Zadeldak (afschot circa. 25 graden)
- Dakbeschot: 18mm dik dakbeschot
- Afmetingen: 150 x 200cm tot 700 x 600cm
- Zijluifel: Links of rechts 150 tot 1000cm met dichte achterwand
- Wandhoogte: 216cm (extra wand laag mogelijk)
- Overstekken: Alle zijden 15cm
- Ramen/deuren: Keuze uit diverse typen, op uw gewenste locatie.

Opties:

- Houtbehandeling semi transparant of gedekt gecoat
- Extra wandlaag (1 of meerdere)
- Andere hellingshoek in het dakafschot (tot 40 graden)
- Dichtmaken zijwand onder de luifel of open achterwand
- Zwaardere staander uitvoering van 14x14cm tot 20x20cm
- Binnenvloer (19mm of 28mm dikte)
- Wanden ook mogelijk in 44m, 28mm en Zweeds rabat
- Deur standaard zonder dorpel, optioneel houten dorpel van 43mm mogelijk.



Tsuga (Kapschuur)



Tsuga (Kapschuur)

De standaard kenmerken en keuze mogelijkheden:

- Constructie: Paalconstructie 12x12cm, keuze uit wanddikte 28 of 44 mm
- Daktype: Kapschuur (afschot voor- 30 graden en achterzijde 19 graden)
- Dakbeschot: 18mm dik dakbeschot
- Afmetingen: 150 x 200cm tot 500 x 400cm
- Zijluifel: Links of rechts 150 tot 1000cm met dichte achterwand
- Wandhoogte: Voorzijde afhankelijk van diepte, 190cm achterwand
- Overstekken: Voorzijde 90cm, achterzijde 30cm en zijkanten 0cm
- Ramen/deuren: Keuze uit diverse typen, op uw gewenste locatie.

Opties:

- Ook leverbaar als overkapping met een of meerdere open wanden
- Houtbehandeling semi transparant of gedekt gecoat
- Extra wandlaag (1 of meerdere)
- Zwaardere staander uitvoering van 14x14cm tot 20x20cm
- Wanden ook mogelijk in 44mm, 28mm en Zweeds rabat
- Binnenvloer (19mm of 28mm dikte)
- Deur standaard zonder dorpel, optioneel houten dorpel van 43mm mogelijk.



Overkappingen



Overkappingen

De standaard kenmerken en keuze mogelijkheden:

- Constructie: Paalconstructie 12x12cm, keuze uit wanddikte 28 of 44 mm
- Daktype: Platdak, Zadeldak, Kapschuur
- Dakbescot: 18mm dik dakbescot
- Afmetingen: 150 x 200cm tot 500 x 500cm
- Wandhoogte: 216cm (extra wand laag mogelijk)
- Overstekken: Zie informatie bij Prunus en Tsuga
- Ramen/deuren: Keuze uit diverse typen, op uw gewenste locatie.

Opties:

- Meerdere wanden open of dicht mogelijk
- Houtbehandeling semi transparant of gedekt gecoat
- Extra wandlaag (1 of meerdere)
- Andere hellingshoek in het dakafschot bij zadeldaken (tot 40 graden)
- Zwaardere staander uitvoering van 14x14cm tot 20x20cm
- Wanden ook mogelijk in 44mm, 28mm en Zweeds rabat
- Deur standaard zonder dorpel, optioneel houten dorpel van 43mm mogelijk.



Dakrand afwerking

De dakrand van uw paalconstructie tuinhuis met platdak kan op verschillende manieren worden afgewerkt, Hierbij kan de lengte van de overstekken door u per zijde worden gekozen. Hiermee bent u er zeker van dat het tuinhuis zowel qua maatvoering als uitstraling past in uw tuin.



Dak overstekken 30cm met houten daktrim,
Boeibord 2 delen van 10cm hoog.



Dak overstekken 5cm, aluminium daktrim,
Boeibord 1 deel van 20cm hoog.



Dak overstekken 30cm met houten daktrim,
Boeibord 1 delen van 20cm hoog.



Geen dak overstekken met aluminium daktrim,
Boeibord 3 delen van 10cm hoog.

Paalconstructie inspiratie



Ulmus platdak, tuinkantoor, met verlengde voorluifel.



Ulmus zadeldak, tuinkantoor, met verlengde voorluifel.



Tsuga met dubbele zijluifel.



Ulmus zadeldak, dubbel tuinhuis met tussenluifel.



Ulmus platdak, tuinkantoor, met twee zijluifels.



Ulmus platdak, tuinkantoor, met shutters en balustrade.

Tilia (Platdak)



Tilia (Platdak)

De standaard kenmerken en keuze mogelijkheden:

- Constructie: Blokhutprofielen, keuze uit wanddikte 28 - 44 - 60mm
- Daktype: Platdak (afschot van 2-5 graden voor afwatering is mogelijk)
- Dakbeschot: 18mm dik dakbeschot
- Afmetingen: 150 x 200cm tot 500 x 500cm
- Wandhoogte: 216cm (extra wand laag mogelijk)
- Nokhoogte: 235cm (bij volledig plat dak)
- Overstekken: Voorzijde 30cm, zijkanten en achterzijde 20cm
- Ramen/deuren: Keuze uit diverse typen, op uw gewenste locatie.

Opties:

- Houtbehandeling semi transparant of gedekt gecoat
- Extra wandlaag (1 of meerdere)
- Extra kraaldelen ter afwerking als u isoleert aan de binnenzijde
- Binnenvloer (19mm of 28mm dikte)
- Ook leverbaar als 5-hoek model
- Deur standaard zonder dorpel, optioneel houten dorpel van 43mm mogelijk.



Abies Platdak



Abies Platdak

De standaard kenmerken en keuze mogelijkheden:

- Constructie: Blokhutprofielen, keuze uit wanddikte 28 - 44 - 60mm
- Daktype: Platdak (afschot van 2-5 graden voor afwatering is mogelijk)
- Dakbeschot: 18mm dik dakbeschot
- Afmetingen: 150 x 200cm tot 500 x 500cm
- Zijluifel: Links of rechts 150 tot 500cm met dichte achterwand
- Wandhoogte: 228cm (extra wand laag mogelijk)
- Nokhoogte: 247cm (bij volledig plat dak)
- Overstekken: Voorzijde 30cm, zijkanten en achterzijde 20cm
- Ramen/deuren: Keuze uit diverse typen, op uw gewenste locatie.

Opties:

- Houtbehandeling semi transparant of gedekt gecoat
- Extra wandlaag (1 of meerdere)
- Dichtmaken zijwand onder de luifel of open achterwand
- Steun staanders 12x12cm of 14x14cm in plaats van standaard 9x9cm
- Extra kraaldelen ter afwerking als u isoleert aan de binnenzijde
- Binnenvloer (19mm of 28mm dikte)
- Ook leverbaar als 5-hoek model
- Deur standaard zonder dorpel, optioneel houten dorpel van 43mm mogelijk.



Abies Zadeldak



Abies Zadeldak

De standaard kenmerken en keuze mogelijkheden:

- Constructie: Blokhutprofielen, keuze uit wanddikte 28 - 44 - 60mm
- Daktype: Zadeldak (afschot circa. 25 graden)
- Dakbeschot: 18mm dik dakbeschot
- Afmetingen: 150 x 200cm tot 500 x 500cm
- Zijluifel: Links of rechts 150 tot 500cm met dichte achterwand
- Wandhoogte: 228cm (extra wand laag mogelijk)
- Overstekken: Gootzijden 15cm, kopgevels 20cm
- Ramen/deuren: Keuze uit diverse typen, op uw gewenste locatie.

Opties:

- Houtbehandeling semi transparant of gedekt gecoat
- Extra wandlaag (1 of meerdere)
- Andere hellingshoek in het dakafschot
- Dichtmaken zijwand onder de luifel of open achterwand
- Steun staanders 12x12cm of 14x14cm in plaats van standaard 9x9cm
- Extra kraaldelen ter afwerking als u isoleert aan de binnenzijde
- Binnenvloer (19mm of 28mm dikte)
- Deur standaard zonder dorpel, optioneel houten dorpel van 43mm mogelijk.



Tilia/Abies (Lessenaar)



Tilia/Abies (Lessenaar)

De standaard kenmerken en keuze mogelijkheden:

- Constructie: Blokhutprofielen, uitgevoerd in een wanddikte van 28 mm
- Daktype: Lessenaar dak (afschot naar achterzijde)
- Dakbeschot: 18mm dik dakbeschot
- Afmetingen: 150 x 200cm tot 400 x 400cm
- Zijluifel: Optioneel Links of rechts 150 tot 400cm met dichte achterwand
- Achterwand: 192cm hoog (extra wand laag mogelijk)
- Nokhoogte: 221cm (voorzijde tuinhuis)
- Overstekken: Voor- en zijkanten 10cm, achterzijde 15cm
- Ramen/deuren: Diverse typen, op uw gewenste locatie (deuren 189cm hoog).

Opties:

- Houtbehandeling semi transparant of gedekt gecoat
- Extra wandlaag (1 of meerdere)
- Dichtmaken zijwand onder de luifel of open achterwand
- Steun staanders 12x12cm of 14x14cm in plaats van standaard 9x9cm
- Binnenvloer (19mm of 28mm dikte)
- Deur standaard zonder dorpel, optioneel houten dorpel van 43mm mogelijk.



Picea (Voorluifel)



Picea (Voorluifel)

De standaard kenmerken en keuze mogelijkheden:

- Constructie: Blokhutprofielen, keuze uit wanddikte 28 - 44 - 60mm
- Daktype: Platdak (afschot van 2-5 graden voor afwatering is mogelijk)
- Dakbeschot: 18mm dik dakbeschot
- Afmetingen: 150 x 200cm tot 500 x 500cm
- Voorluifel: 150 tot 500cm
- Wandhoogte: 216cm (extra wand laag mogelijk)
- Nokhoogte: 235cm (bij volledig plat dak)
- Overstekken: Zijkanten en achterzijde 20cm
- Ramen/deuren: Keuze uit diverse typen, op uw gewenste locatie.

Opties:

- Houtbehandeling semi transparant of gedekt gecoat
- Extra wandlaag (1 of meerdere)
- Dichtmaken zijwand onder de luifel
- Steun staanders 12x12cm of 14x14cm in plaats van standaard 9x9cm
- Extra kraaldelen ter afwerking als u isoleert aan de binnenzijde
- Binnenvloer (19mm of 28mm dikte)
- Ook leverbaar als 5-hoek model
- Deur standaard zonder dorpel, optioneel houten dorpel van 43mm mogelijk.



Betula (Zadeldak)




Betula (Zadeldak)

De standaard kenmerken en keuze mogelijkheden:

- Constructie: Blokhutprofielen, keuze uit wanddikte 28 - 44 - 60mm
- Daktype: Zadeldak (afschot circa. 17 graden)
- Dakbeschot: 18mm dik dakbeschot
- Afmetingen: 150 x 200cm tot 500 x 500cm
- Wandhoogte: 210cm (extra wand laag mogelijk)
- Overstekken: Voorzijde en zijkanten 35cm, achterzijde 20cm
- Ramen/deuren: Keuze uit diverse typen, op uw gewenste locatie.

Opties:

- Houtbehandeling semi transparant of gedekt gecoat
- Extra wandlaag (1 of meerdere)
- Andere hellingshoek in het dakafschot
- Extra kraaldelen ter afwerking als u isoleert aan de binnenzijde
- Binnenvloer (19mm of 28mm dikte)
- Leverbaar met T-uitbouw (uitgebouwde entree haaks op de lengterichting dak)
- Deur standaard zonder dorpel, optioneel houten dorpel van 43mm mogelijk.



Garage (Zadel-Platdak)



Garage (Zadel-Platdak)

De standaard kenmerken en keuze mogelijkheden:

- Constructie: Blokhutprofielen, keuze uit wanddikte 44 of 60mm
- Daktype: Zadeldak (afschot circa. 18 graden) of Platdak
- Dakbeschot: 18mm dik dakbeschot
- Afmetingen: 300 x 550cm tot 450 x 1000cm
- Wandhoogte: 222cm (extra wand laag mogelijk)
- Nokhoogte: Platdak model 241cm (bij volledig plat dak)
- Overstekken: Zadeldak: voorzijde 40cm, achterzijde en zijkanten 20cm
Platdak: voorzijde 30cm, achterzijde en zijkanten 20cm
- Ramen/deuren: Keuze uit diverse typen, op uw gewenste locatie.

Opties:

- Houtbehandeling semi transparant of gedekt gecoat
- Extra wandlaag (1 of meerdere)
- Andere hellingshoek in het dakafschot
- Extra kraaldelen ter afwerking als u isoleert aan de binnenzijde
- Binnenvloer (19mm of 28mm dikte)
- Zadeldak leverbaar met T-uitbouw (Entree uitbouw haaks op de lengterichting dak)
- Platdak is ook leverbaar als 5-hoek model
- Deur standaard zonder dorpel, optioneel houten dorpel van 43mm mogelijk.



Paardenstal



Paardenstal

De standaard kenmerken en keuze mogelijkheden:

- Constructie: Blokhutprofielen, keuze uit wanddikte 44 of 60mm
- Daktype: Kapschuur (afschot voorzijde en achterzijde circa. 15 graden)
- Dakbeschot: 18mm dik dakbeschot
- Afmetingen: 300/600/900/1000 x 350cm
- Wandhoogte: 258cm voorwand, 214cm achterwand (extra wand laag mogelijk)
- Overstekken: Voorzijde 80cm, achterzijde 35 cm en zijkanten 35cm
- Ramen/deuren: Staldeur(en) en keuze uit andere typen, op uw gewenste locatie.

Opties:

- Houtbehandeling semi transparant of gedekt gecoat
- Extra wandlaag (1 of meerdere)
- Extra kraaldelen ter afwerking als u isoleert aan de binnenzijde
- Dubbele deur in open bergruimte bij de modellen van 9 en 10 meter breed.



Blokhutprofiel inspiratie



Abies zadeldak, tuinkantoor, met T-uitbouw.



Abies zadeldak, carport met dubbele berging en vloering.



Betula recreatiehuis met verlengde voorluifel.



Betula atelier met verlengde voorluifel.



Tilia lessenaar dak, recreatie ruimte, extra berging en verlengde schutting.



Tilia platdak, 5-hoek tuinkantoor met extra berging.

Blokhutprofiel inspiratie



Abies platdak, dubbel tuinhuis op de perceelgrens van twee burens.



Maatwerk model, dubbel lessenaars dak.



Picea recreatieverblijf met twee slaapkamers en badruimte.



Paardenstal kapschuur dubbel met tussengelegen schuur.



Zadeldak garage.



Tilia tentdak, 5-hoek tuinberging.

Maatwerk oplossin-

Voor volledig maatwerk kunt u ook uitstekend bij ons terecht. Heeft u een schets, foto of idee, wij bekijken de technische haalbaarheid en maken graag een passende aanbieding. Uw idee realiseren wij tot een hoogwaardige blokhut volledig ontworpen naar uw wensen. Onze productie is in staat om vrijwel aan al uw wensen te voldoen.

Wilt u uw blokhut gaan gebruiken als kantoor, vakantie-, zorgwoning of dergelijk dan bieden wij diverse mogelijkheden om aan uw wensen te voldoen.

Met onze **massieve 140mm gelamineerde balkprofielen** heeft u een uiterst robuuste en duurzame constructie waarmee ook gemakkelijk meerdere etages kunnen worden gebouwd.

Onze unieke **dubbelwandige houtconstructies** hebben een spouw waartussen isolatie materiaal maar ook leidingen kunnen worden aangebracht, houtbouw met een zeer hoog wooncomfort.

Ook onze ramen en deuren kunnen in een woonhuis kwaliteit worden uitgevoerd. Hiermee kunnen wij u een comfortabele en duurzame blokhut leveren welke kan worden gebouwd conform de eisen van het bouwbesluit. Wij gaan graag de uitdaging aan uw droom idee te realiseren, laat u alvast inspireren door de volgende ontwerpen.



(Mantelzorg) woningen of recreatie



Alles gelijkvloers + extra verdieping:

- Omschrijving: Woonkamer met plafond over twee etages, slaapkamer, badkamer en verdieping met vide en extra slaapkamer.
- Afmetingen: 950 x 625 cm
- Oppervlakte: 80 m²
- Constructie: Dubbelwandige blokhutprofielen 44-100-44mm
- Dakconstructie: Zadeldak constructie met dakkapel



Ruime woning met 3 slaapkamers op de verdieping:

- Omschrijving: Ruime woning met hal, woonkamer met toegang tot overdekt terras, keuken, 3 slaapkamers en badkamer.
- Afmetingen: 650 x 900 cm
- Oppervlakte: 100 m²
- Constructie: 140mm gelamineerde blokhutprofielen
- Dakconstructie: Zadeldak, zij-luifel met lessenaar dak



Alles gelijkvloers + extra slaapkamers boven:

- Omschrijving: Entree, hal, woonkamer, 2 slaapkamers en badkamer, 3 extra slaapkamers op de verdieping.
- Afmetingen: 600 x 1000 cm
- Oppervlakte: 100 m²
- Constructie: 140mm gelamineerde blokhutprofielen
- Dakconstructie: Zadeldak, achter-luifel met lessenaar dak


Houtbehandeling

Optioneel kan er worden gekozen voor een verduurzamende houtbehandeling van de blokhut, deuren en ramen, aangebracht in de fabriek. Deze behandeling bestaat uit een twee lagen coating met semi transparante kleurbehandeling met anti schimmel middel. De behandeling wordt deels in het hout opgenomen en vormt daarnaast een langdurig blijvende oppervlakte afdichting waardoor de levensduur van het hout aanzienlijk wordt verlengd. Er kan worden gekozen uit een vijftal verschillende kleuren.

Met deze houtbehandeling (met uitzondering van kleurloze behandeling) is het zelf behandelen van het tuinhuis of blokhut zeker het eerste jaar niet nodig.




Kleurloos (1000)



Houtkleur (5051)



Grijs (5083)



Lichtgrijs (5081)




Zwart (5089)


Daarnaast is er ook de mogelijkheid een dekkende coating aan te brengen vanuit de fabriek in de onderstaande kleuren. Hiermee bent u nog langer verzekerd van een goede bescherming. Het volledige tuinhuis of blokhut zal zowel intern als extern worden behandeld waarbij ervoor kan worden gekozen ramen, deuren en/of daklijsten in een verschillende kleur te behandelen. Wij bieden de onderstaande RAL kleuren aan (andere RAL kleuren op aanvraag).




Wit (RAL 9010)



Antraciet (RAL 7016)



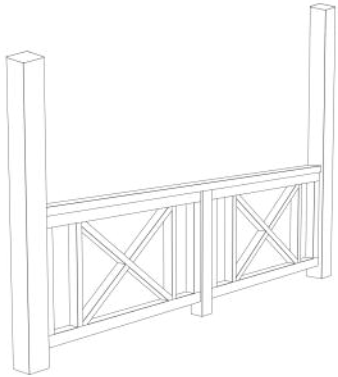
Licht grijs (RAL 7040)



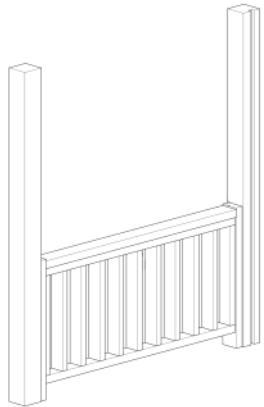
Zwart (RAL 9005)

Opties

Balustrade




Kruishek 90 cm hoog




Spijlenhek 90 cm hoog

Wandpanelen

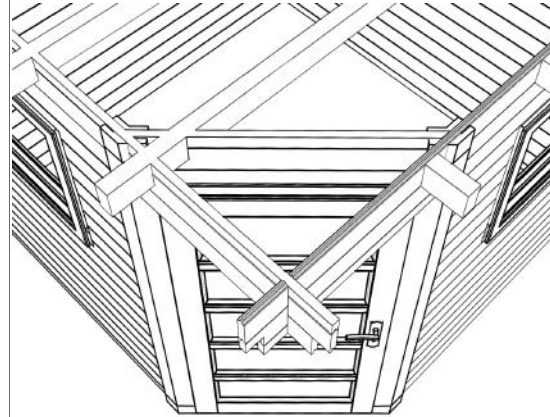


Shutter deels 100x201 cm

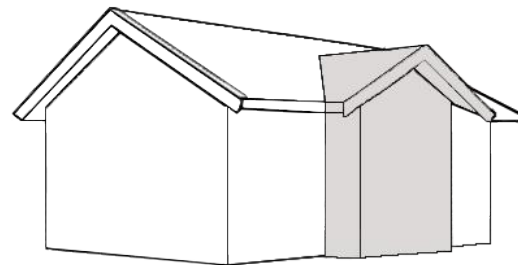


Shutter vol 100x201 cm

Gevel wijzigingen

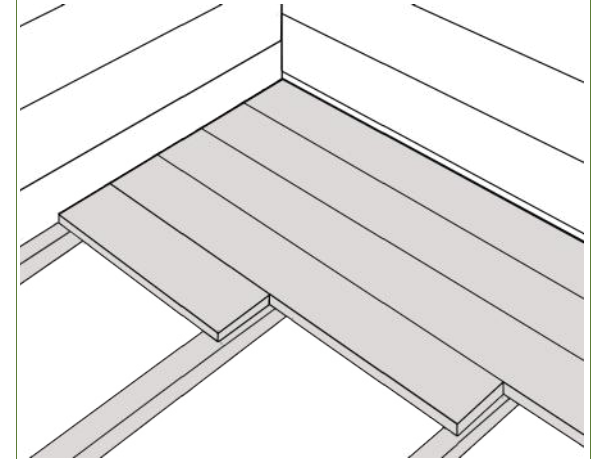


Deur in hoek van 45 graden (5-hoek)



T-uitbouw blokhutprofiel zadeldaken
200 of 300 cm breed, 50 cm diep

Overige opties



Vloer 19 of 28 mm met 40x40 mm
onderbalken



Zweeds rabat wandprofielen bij paal-
constructies.

Hang- en Sluitwerk

Wij bieden een ruime keuze aan ramen en deuren in verschillende afwerkingsniveaus, alleen degelijk en van hoogwaardige kwaliteit. Het onderscheid ziet u onder meer terug in:

- Hoogwaardige solide constructie van ramen en deuren
- Gebruik van lamineren en vingerlassen in onze kozijnen om kromtrekken van het hout te voorkomen
- Zware verstelbare paumelle scharnieren met afwerkcovers
- Wind- en waterdichte afsluiting
- Raamkrukken in RVS kleur
- Deurkrukken in RVS kleur
- Deuren zijn standaard voorzien cilindersloten
- Optionele luxe woonhuis kwaliteit voorzien van HR+++ triple isolatieglas en optioneel SKG** inbraakveilig sluitwerk.



Verstelbare scharnieren met afwerkcovers



Raamkruk in kleur RVS



Deurkruk in kleur RVS met cilinderslot (PC-maat 72mm)



Woonhuis kwaliteit draaikiepraam

Deuren

	Standaard	Dubbelglas	Luxe Woonhuis kwaliteit*
Houtsoort	Gelamineerd en vingerlast grenen	Gelamineerd en vingerlast grenen	Gelamineerd en vingerlast grenen
Dikte kozijn	40/90 mm	40/90 mm	78/90 mm
Glas	Enkel glas (4 mm) blank of mat	Dubbel glas (4-8-4mm) blank	Triple isolatieglas (4/12/4/12/4) blank RC=0.7 HR+++
Roeden	Glas ingebouwd tussen roeden	Opbouw roeden	Opbouw roeden

De deuren kunnen worden voorzien van een semi transparante of dekkende houtbehandeling (zie de pagina houtbehandeling voor de kleurkeuze).

Voor de enkele deuren kan de draai richting apart worden gekozen, bij dubbele deuren kan de deurklink in de linker of rechter deur worden geplaatst. Alle deuren gaan naar buiten toe open.

Onze enkele deuren hebben een dagmaat (vrije doorloop) van 850x1968mm. Voor de dubbele deuren is dit 1500x1968mm. Wilt u een andere afmeting deur dan is dit op aanvraag mogelijk.

Standaard worden onze deuren drempelloos geleverd, er kan ook voor een uitvoering met dorpel van 43mm worden gekozen. De vrije doorloop hoogte van de deur wordt hiermee 1925mm. Woonhuis kwaliteit deuren worden standaard met dorpel uitgevoerd en hebben afwijkende afmetingen.

* Uitsluitend tuinhuisen en blokhutten uitgevoerd vanaf 44mm houtdikte kunnen worden voorzien van de Luxe Woonhuis kwaliteit uitvoering deuren.

Enkele deuren

Glas deuren	Roeden deuren	Overige deuren	Dichte deuren
			
95 x 201 cm (GD1)	95 x 201 cm (EDR1)	95 x 201 cm (OD1)	95 x 201 cm (DD1)
			
95 x 201 cm (GD2)	95 x 201 cm (EDR2)	95 x 201 cm (OD3)	95 x 201 cm (DD2)
			
95 x 201 cm (GD3)	95 x 201 cm (EDR3)	120 x 201 cm (STAL1)	95 x 201 cm (DD3)
			
95 x 201 cm (GD4)	95 x 201 cm (EDR4)		

Draairichting

Linksdraaiend (L)

Rechtsdraaiend (R)

Dubbele deuren

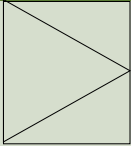
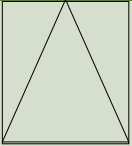
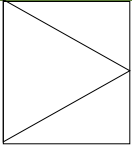
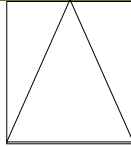
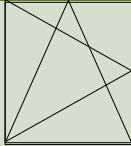
Glas deuren	Roeden deuren	Dichte deur	Speciale deuren
			
160 x 201 cm (DDG1)	160 x 201 cm (DDR1)	250 x 201 cm (GAR1)	260 x 201 cm (VD1)
			
160 x 201 cm (DDG5)	160 x 201 cm (DDR2)	160 x 201 cm (DDD1)	200 x 201 cm (SD200)
			
160 x 201 cm (DDG4)	160 x 201 cm (DDR3)		300 x 201 cm (SD300)
			
160 x 201 cm (DDG3)			

Keus zijde deurklink

Deurklink links (L)

Deurklink rechts (R)











Ramen

	Standaard	Dubbelglas	Luxe Woonhuis kwaliteit*
Houtsoort	Gelamineerd en vingerlast grenen	Gelamineerd en vingerlast grenen	Gelamineerd en vingerlast grenen
Dikte kozijn	40/90 mm	40/90 mm	78/90 mm
Glas	Enkel glas (4 mm) blank of mat	Dubbel glas (4-8-4mm) blank	Triple isolatieglas (4/12/4/12/4) blank RC=0.7, HR+++
Roeden	Glas ingebouwd tussen roeden	Opbouw roeden	Opbouw roeden
Draairichting	 Draairaam  Kiepraam	 Draairaam  Kiepraam	 Draai-kiepraam

De ramen kunnen worden voorzien van een semi transparante houtbehandeling of dekkend gecoat (zie de pagina houtbehandeling voor de kleurkeuze).







* Uitsluitend tuinhuisen en blokhutten uitgevoerd vanaf 44mm houtdikte kunnen worden voorzien van de Luxe Woonhuis kwaliteit uitvoering deuren.

Ramen

Standaard raam	Groot raam	Dubbel raam	Hoog raam	Bovenlicht
				
80 x 70 cm (SR1)	80 x 105 cm (GR1)	120 x 105 cm* (DR1)	56 x 180 cm (HR1)	80 x 45 cm (BL1)
				
80 x 70 cm (SR2)	80 x 105 cm (GR2)	120 x 105 cm* (DR2)	56 x 180 cm (HR2)	120 x 45 cm (BL2)

* Worden standaard als dubbel draairaam uitgevoerd (deel draai en deel draai-kiep bij Luxe uitvoering). voor de overige ramen is er de keuze draai- of kiepraam (Luxe uitvoering is standaard draai-kiep). Bovenlichten kunnen als kiep- of vast raam worden uitgevoerd.

Moderne modellen

Enkele deur	Dubbele deur		
			
95 x 201 cm (MD1)	160 x 201 cm (MD2)		
Raam 1 deel	Raam 2 delen	Raam 3 delen	Raam 4 delen
			
80 x 201 cm (MR1)	160 x 201 cm (MR2)	240 x 201 cm (MR3)	320 x 201 cm (MR4)

Met onze moderne ramen en deuren krijgt u zowel het meest optimale licht binnen als dat u geniet van een wijds uitzicht. Hiermee wordt uw tuinhuis een met uw tuin.

De grote glaspanelen worden standaard uitgevoerd in 4mm gehard glas wat de kans op breuk verkleint en daarmee de veiligheid vergroot. De ramen worden in verticale segmenten geleverd van 80cm welke eenvoudig aan elkaar kunnen worden gekoppeld zodat u een raampartij tot wel 320cm breed kunt realiseren.

* Bij deze modellen is dubbel of matglas niet mogelijk, ramen zijn altijd vast.

Ramen en deuren inspiratie



Enkele of dubbele standaard deur met roedeverdeling.



Dubbel standaard raam met roedeverdeling.



Enkele standaard deuren met vol glas.



Luxe kwaliteit maatwerk raam, standaard vast raam met roedeverdeling.



Deurkruk met cilinderslot, boven sluiting dubbele deuren.



Triple beglazing, standaard scharnier en standaard raamkruk (naar binnen draaiend).

Deze catalogus is eigendom van Chalux. Alle (auteurs)rechten op de inhoud van deze catalogus zijn voorbehouden aan Chalux. Overname van stukken, kopiëren van (delen van) de catalogus is uitsluitend toegestaan na uitdrukkelijke schriftelijke toestemming van Chalux.

Hoewel Chalux grote zorg besteedt aan de kwaliteit van haar catalogus, kan de aangeboden informatie (op een bepaald moment) niet (langer) volledig of juist zijn. Voor de juistheid en volledigheid daarvan kan derhalve niet worden ingestaan. De verstrekte informatie is uitsluitend indicatief en kan op ieder moment zonder verdere aankondiging worden gewijzigd.



HOUTEN TUINHUIZEN EN BLOKHUTTEN

CHALUX

Leersumsestraatweg 9 • 3941ML Doorn • T 06-27 89 53 25 • E info@chalux.nl • I www.chalux.nl

IBAN nr. NL03 RABO 0326 8907 77 • BTW. nr. NL001996128B97